



Educação Superior no Rio de Janeiro: Contexto e Perspectivas

Rio de Janeiro/RJ, 21 de maio de 2019

Educação Superior no Rio de Janeiro: Contexto e Perspectivas

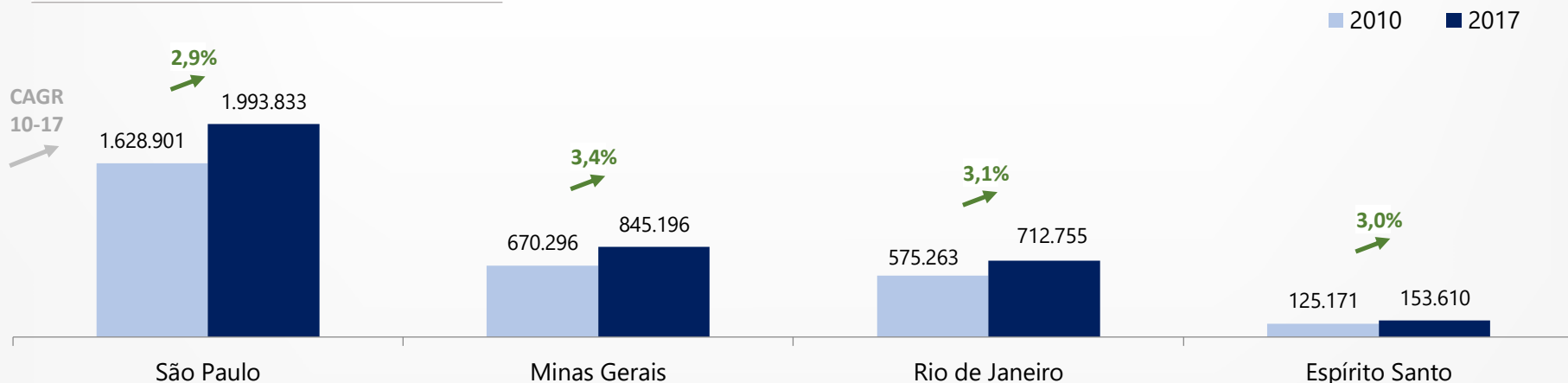
- Levantamento realizado pela ABMES em parceria com a Educa Insights;
- Dados do Censo da Educação Superior (2010 a 2017) e Enade (ciclos 14 + 15 + 16).
- Diagnóstico de mercado e perfil dos alunos.

Educação Superior no Rio de Janeiro: Contexto e Perspectivas

Crescimento médio anual de matrículas (público + particular):
3,1% (segundo maior da região Sudeste)

Total de Matrículas (2010 x 2017)

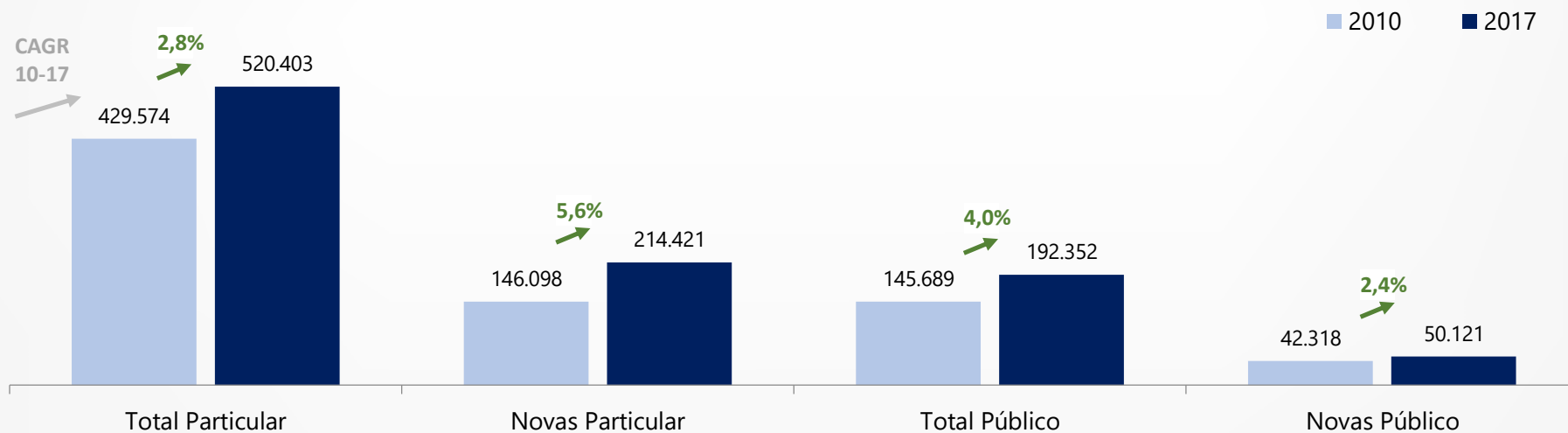
	2010	2017	CAGR
BR	6,3 M	8,2 M	3,8%



Fonte: Censo da Educação Superior – Inep (2010 a 2017)

Educação Superior no Rio de Janeiro: Contexto e Perspectivas

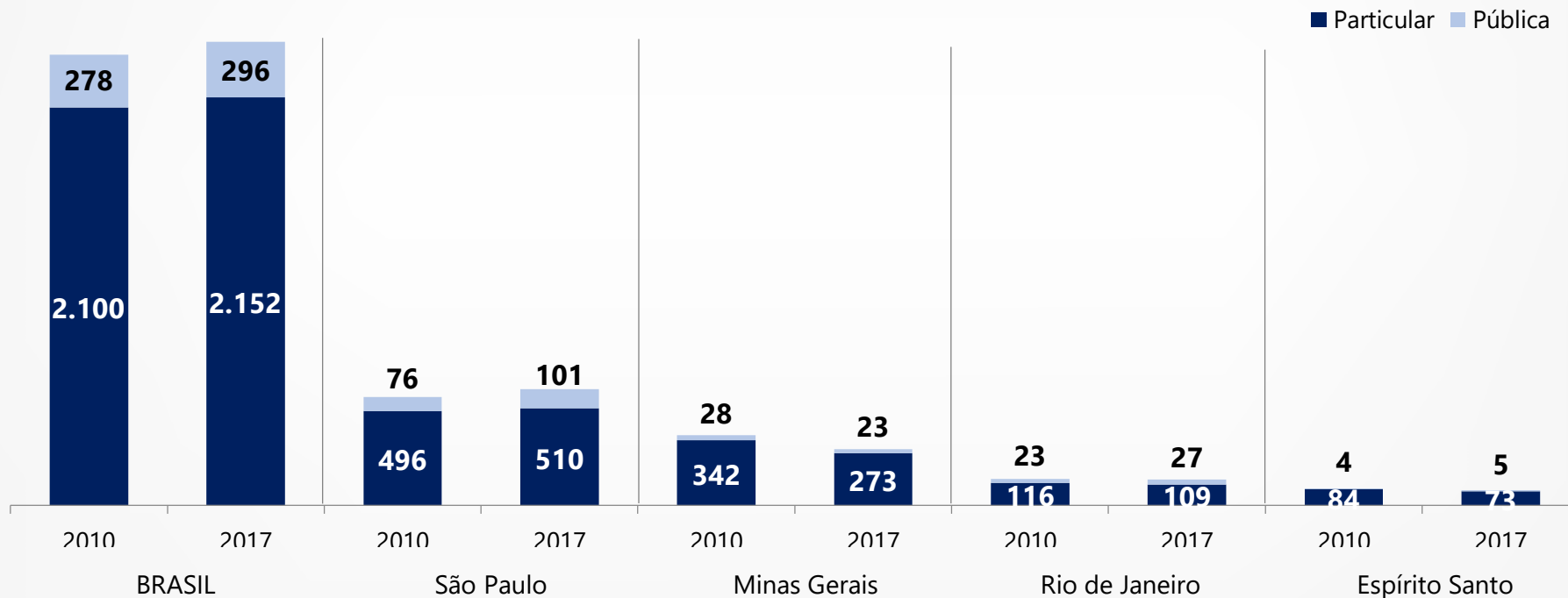
Crescimento médio de matrículas entre 2010 e 2017
(público x particular):



Fonte: Censo da Educação Superior – Inep (2010 a 2017)

Educação Superior no Rio de Janeiro: Contexto e Perspectivas

Quantidade de instituições particulares e públicas - 2017

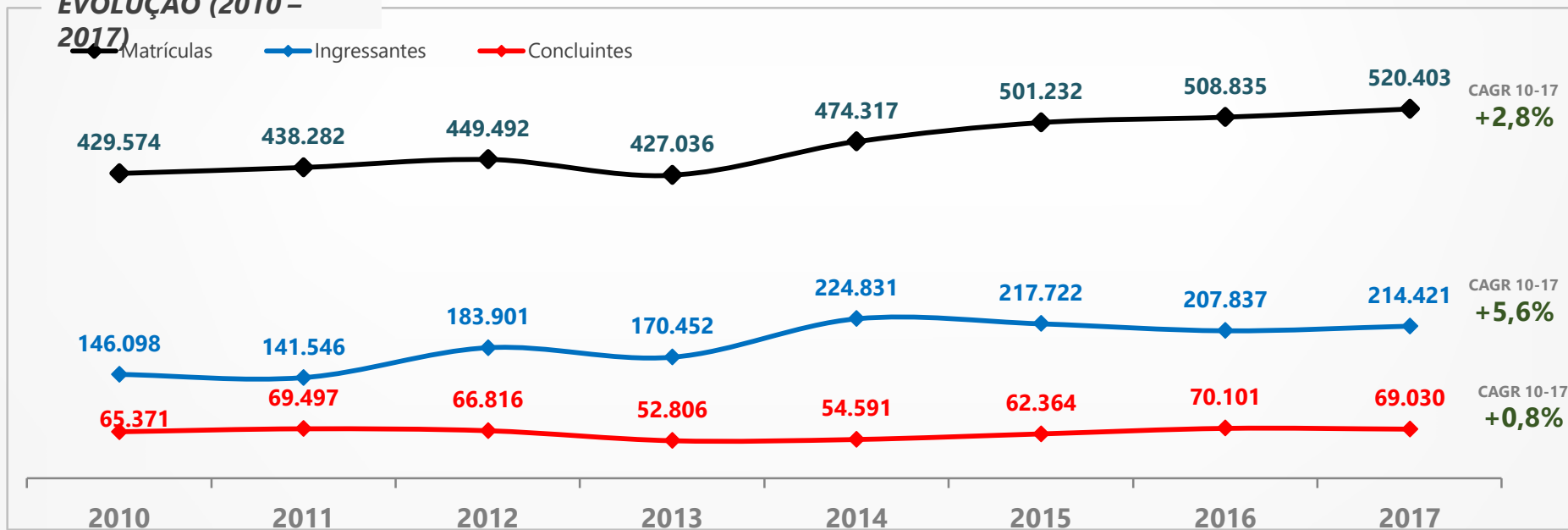


Fonte: Censo da Educação Superior – Inep

Educação Superior no Rio de Janeiro: Contexto e Perspectivas

Matrículas, ingressantes e concluintes (2010 – 2017)

EVOLUÇÃO (2010 –
2017)

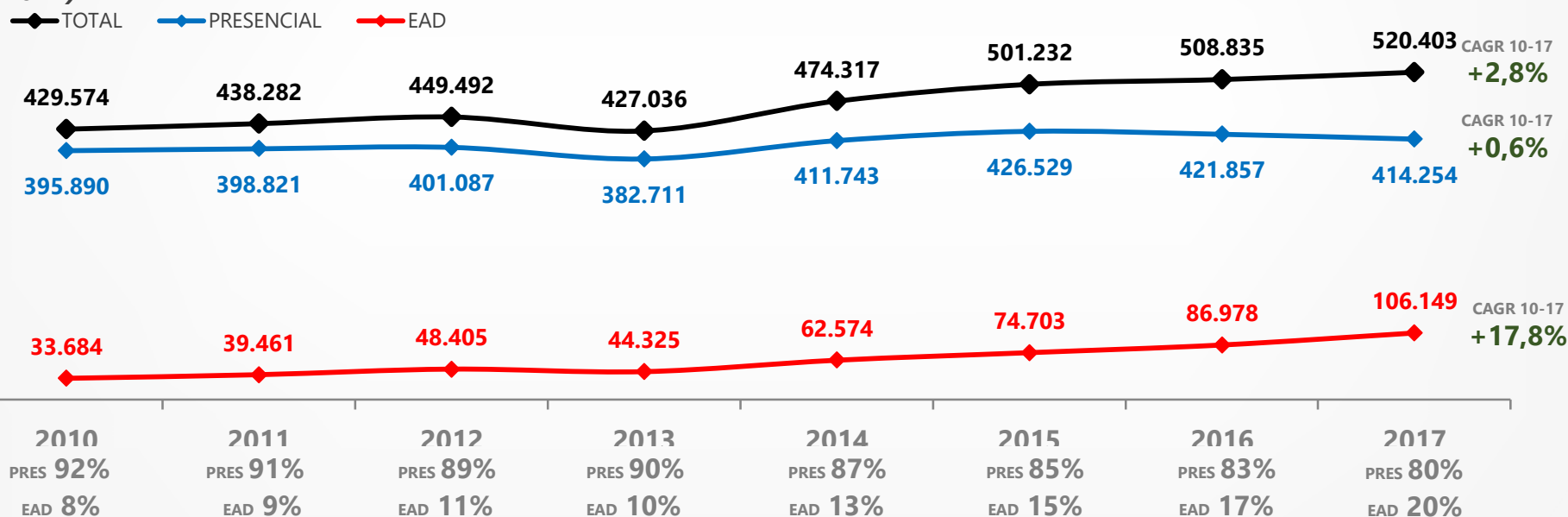


Fonte: Censo da Educação Superior – Inep (2010 a 2017)

Educação Superior no Rio de Janeiro: Contexto e Perspectivas

Matrículas - Presencial X EAD (2010 – 2017)

EVOLUÇÃO PRESENCIAL E EAD (2010 – 2017)



Fonte: Censo da Educação Superior – Inep (2010 a 2017)

Educação Superior no Rio de Janeiro: Contexto e Perspectivas

Ranking de Cursos – Presencial (2017)

CURSOS	SHARE (2017)	CURSOS	SHARE (2017)
DIREITO	16,6%	PEDAGOGIA	2,9%
ADMINISTRAÇÃO	10,1%	FISIOTERAPIA	2,6%
ENFERMAGEM	5,5%	PUBLICIDADE E PROPAGANDA	2,3%
PSICOLOGIA	5,2%	ENGENHARIA MECÂNICA	2,0%
ENGENHARIA CIVIL	4,8%	ARQUITETURA E URBANISMO	1,9%
ENGENHARIA DE PRODUÇÃO	4,5%	CST - GESTÃO DE RECURSOS HUMANOS	1,9%
EDUCAÇÃO FÍSICA	4,5%	ENGENHARIA ELÉTRICA	1,7%
CIÊNCIAS CONTÁBEIS	3,3%	ODONTOLOGIA	1,5%
NUTRIÇÃO	3,1%	JORNALISMO	1,5%
MEDICINA	3,0%	FARMÁCIA E BIOQUÍMICA	1,4%
TOTAL		OUTROS	19,7%
		TOTAL	100%

Fonte: Censo da Educação Superior – Inep

Educação Superior no Rio de Janeiro: Contexto e Perspectivas

Ticket médio da mensalidade – Presencial (2017)

CURSO	PREÇO MÉDIO	TT MAT 2017
MEDICINA	R\$ 5.144	12.401
ODONTOLOGIA	R\$ 2.083	6.332
ARQUITETURA E URBANISMO	R\$ 1.150	8.011
ENGENHARIA ELÉTRICA	R\$ 1.100	6.898
ENGENHARIA CIVIL	R\$ 1.088	19.921
ENGENHARIA MECÂNICA	R\$ 1.033	8.100
PSICOLOGIA	R\$ 1.027	21.653
ENGENHARIA DE PRODUÇÃO	R\$ 1.021	18.626
FARMÁCIA E BIOQUÍMICA	R\$ 1.006	5.871
FISIOTERAPIA	R\$ 956	10.892

CURSO	PREÇO MÉDIO	TT MAT 2017
DIREITO	R\$ 921	68.908
PUBLICIDADE E PROPAGANDA	R\$ 912	9.363
ENFERMAGEM	R\$ 877	22.813
JORNALISMO	R\$ 783	6.174
ADMINISTRAÇÃO	R\$ 759	41.814
EDUCAÇÃO FÍSICA	R\$ 739	18.435
NUTRIÇÃO	R\$ 706	12.922
CIÊNCIAS CONTÁBEIS	R\$ 657	13.576
PEDAGOGIA	R\$ 598	12.135
CST - GESTÃO DE RH	R\$ 478	7.712

Acima de R\$1.600

Entre R\$1.600 e R\$800

Abaixo de R\$800

Fonte: Pesquisa da Educa Insights com as universidades

Educação Superior no Rio de Janeiro: Contexto e Perspectivas

Ranking de Cursos – EAD (2017)

CURSOS	SHARE (2017)	CURSOS	SHARE (2017)
ADMINISTRAÇÃO	29,0%	CST - ANÁLISE E DESENVOLVIMENTO DE SISTEMAS	2,0%
PEDAGOGIA	11,1%	ENGENHARIA DE PRODUÇÃO	2,0%
CST - GESTÃO DE RECURSOS HUMANOS	7,2%	CST - GESTÃO FINANCEIRA	1,6%
CIÊNCIAS CONTÁBEIS	6,9%	MATEMÁTICA	1,5%
LETRAS	4,2%	SISTEMAS DE INFORMAÇÃO	1,3%
EDUCAÇÃO FÍSICA	3,7%	CST - PROCESSOS GERENCIAIS	1,3%
SERVIÇO SOCIAL	3,2%	ENGENHARIA CIVIL	1,2%
CST - LOGÍSTICA	2,6%	CST - GESTÃO AMBIENTAL	1,1%
HISTÓRIA	2,3%	CST - TECNOLOGIA DA INFORMAÇÃO	1,0%
CST - MARKETING	2,1%	CST - GESTÃO PÚBLICA	1,0%
TOTAL		OUTROS	14,2%
		TOTAL	100%

Fonte: Censo da Educação Superior – Inep

Educação Superior no Rio de Janeiro: Contexto e Perspectivas

Ticket médio da mensalidade – EAD (2017)

CURSO	PREÇO MÉDIO	TT MAT 2017	CURSO	PREÇO MÉDIO	TT MAT 2017
ENGENHARIA CIVIL	R\$ 461	1.777	ADMINISTRAÇÃO	R\$ 178	17.324
ENGENHARIA DE PRODUÇÃO	R\$ 286	2.260	CST - MARKETING	R\$ 176	3.514
CST - GESTÃO FINANCEIRA	R\$ 212	1.980	PEDAGOGIA	R\$ 175	12.960
CST - GESTÃO DE RECURSOS HUMANOS	R\$ 210	9.089	CST - ANÁLISE E DESENVOLVIMENTO DE SISTEMAS	R\$ 175	3.002
SERVIÇO SOCIAL	R\$ 199	4.401	CST - TECNOLOGIA DA INFORMAÇÃO	R\$ 175	1.731
EDUCAÇÃO FÍSICA	R\$ 194	4.401	HISTÓRIA	R\$ 168	3.517
CST - GESTÃO AMBIENTAL	R\$ 193	1.738	MATEMÁTICA	R\$ 168	1.876
CIÊNCIAS CONTÁBEIS	R\$ 188	7.485	CST - GESTÃO PÚBLICA	R\$ 168	1.595
CST - LOGÍSTICA	R\$ 186	4.386	SISTEMAS DE INFORMAÇÃO	R\$ 163	1.794
CST - PROCESSOS GERENCIAIS	R\$ 186	1.778	LETRAS	R\$ 153	4.461

Acima de R\$400	Entre R\$200 e R\$400	Abaixo de R\$200
-----------------	-----------------------	------------------

Fonte: Pesquisa da Educa Insights com as universidades

Educação Superior no Rio de Janeiro: Contexto e Perspectivas

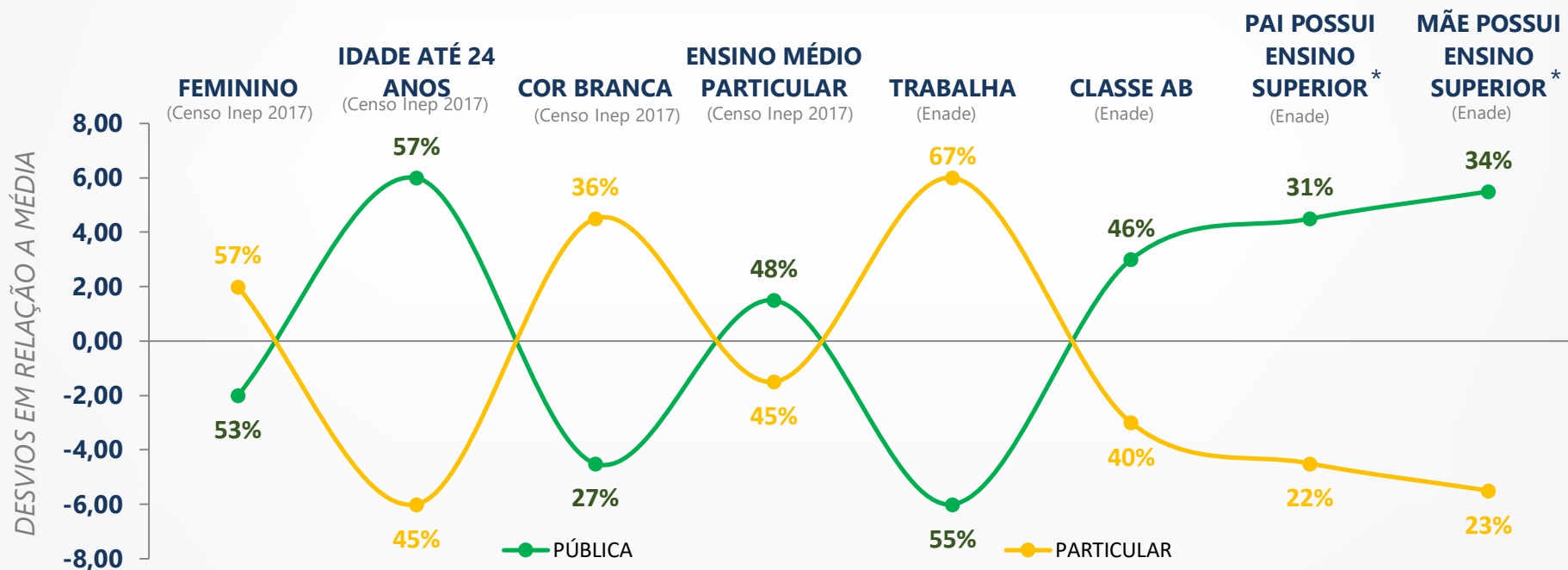
Perfil do aluno (particular + pública)

Dados Censo 2017 + Enade (14 + 15 + 16)

- 56% são mulheres;
- 48% têm até 24 anos;
- 63% trabalham;
- 58% pertencem às classes C, D e E;
- 46% cursaram o ensino médio em escolas públicas.

Educação Superior no Rio de Janeiro: Contexto e Perspectivas

Perfil do aluno (particular x pública)

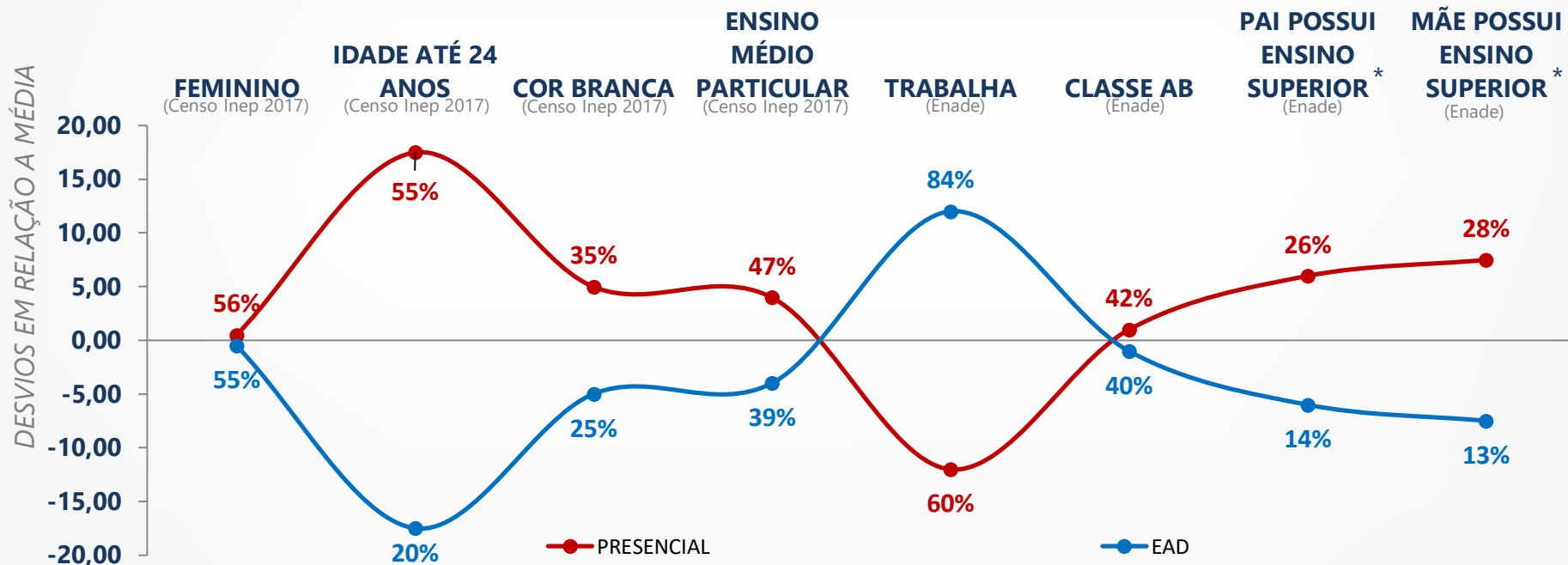


Fonte: Censo Inep 2017 e Enade (Ciclos 14 + 15 + 16 + 17)

* soma de graduação + pós-graduação

Educação Superior no Rio de Janeiro: Contexto e Perspectivas

Perfil do aluno particular (presencial x EAD)



Fonte: Censo Inep 2017 e Enade (Ciclos 14 + 15 + 16 + 17)

* soma de graduação + pós-graduação



Acesse a íntegra da pesquisa:

www.abmes.org.br

Obrigado!

Sólon Caldas
Diretor executivo da ABMES
solon@abmes.org.br
(61) 3322-3252